



Skylight

- LED kattoikkuna, joka jäljittelee päivänvaloa
- Varustettu SDL Natural Light -tekniikalla
- Mahdollistaa erittäin luonnollisen ja miellyttävän valaistuksen
- Laadukas Tunable White -ratkaisu
- Tukee kehittyneitä Human-Centric Lighting (HCL) -ratkaisuja



Tekniset tiedot

Tuotekoodi	Tuotenimi	Teho (W)	Lumen	Valotehokkuus (lm / W)	Valonväri (K)	Valon väri	Nettopaino (kg/kpl)
520036014300	LEDSkylight SDL-S Rd900-240W-BLE2-WH	240	14400	60	1.8K-12K	Monivärinen	17.3

Pakkaustiedot

Tuote		Laatikko				
Tuotekoodi	Tuotenimi	EU:n HS-koodi	Mitat (mm) (PxLxK)	Bruttopaino (kg/kpl)	EAN	PC/laatikko
520036014300	LEDSkylight SDL-S Rd900-240W-BLE2-WH	94051190	1067x1064x130	22.40	6941491791241	1

Tuotetiedot

Polttoikä (L70)	100 000 h
Polttoikä (L80)	70 000 h
Polttoikä (L90)	50 000 h
Päälle-/poiskytkentöjä	100 000
Väriyhtenäisyys (SDCM)	3
Himmennettävyyys	BLE2
Säteilykulma	120 °
Väri	Valkoinen RAL9003
RAL-numero	9003
Värintoistoindeksi (CRI)	Enintään > 97
UGR	19
Kotelointiluokka (IP)	IP40
Iskunkestävyyssluokka (IK)	IK03
Suojausluokka	I
Risk group (EN 62471)	RG0
Sisältää ohjauslaitteen	True
Hehkulankatesti	650 °C
Kuljettajan virheprosentti (5 000 tunnin kohdalla)	≤ 0,05 %
Tehokerroin	≥ 0,95

Sähkösäilytysohjeet

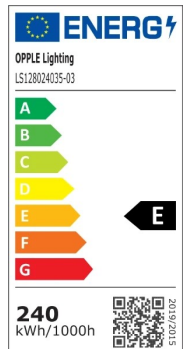
Taajuus	50 - 60 Hz
Nimellisjännitealue	220 - 240 V
DC input voltage	Ei

Mekaaniset ominaisuudet

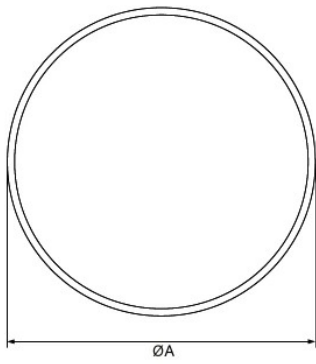
Kotelon materiaali	Alumiini
Suojausmateriaali	PMMA

Käyttöolosuhteet

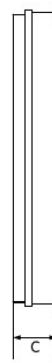
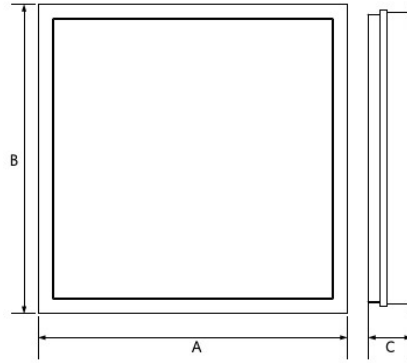
Toimintalämpötila	-10 ~ 45 °C
Käyttölämpötila	25 °C
Varastointilämpötila	-25 ~ 50 °C



Mittapiirustus (mm)



Type	A	B
Rd550	538	86
Rd900	900	106



Type	A	B	C
Sq595	595	595	87,6
Sq620	620	620	87,6

Fotometriset tiedot

