



## Skylight

- LED kattoikkuna, joka jäljittelee päivänvaloa
- Varustettu SDL Natural Light -tekniikalla
- Mahdollistaa erittäin luonnollisen ja miellyttävän valaistuksen
- Laadukas Tunable White -ratkaisu
- Tukee kehittyneitä Human-Centric Lighting (HCL) -ratkaisuja



## Tekniset tiedot

Tuotekoodi	Tuotenimi	Teho (W)	Lumen	Valotehokkuus (lm / W)	Valonväri (K)	Valon väri	Nettopaino (kg/kpl)
<b>Tunable Color/Smart</b>							
542014015700	LEDSkylight SDL-S Sq595-130W-BLE2-WH	130	7800	60	1.8K-12K	Monivärinen	6

## Varusteet

Upotettu asennusrunko



542098009600  
LEDPanelRc Sq600-Frame-  
WH



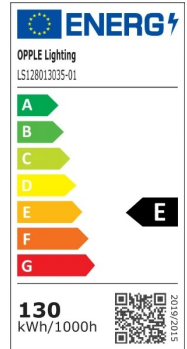
542098045500  
LEDPanelS-P Suspension-  
Kit-G6

## Pakkaustiedot

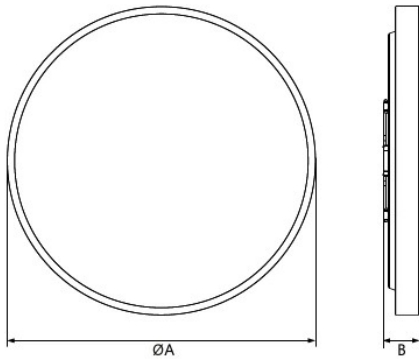
Tuote			Laatikko			
Tuotekoodi	Tuotenimi	EU:n HS-koodi	Mitat (mm) (PxLxK)	Bruttopaino (kg/kpl)	EAN	PC/laatikko
542014015700	LEDSkylight SDL-S Sq595-130W-BLE2-WH	94051190	710x710x119	7.76	6941491790008	1
542098009600	LEDPanelRc Sq600-Frame-WH	94059900	688x694x88	1.79	6941497704061	1
542098045500	LEDPanelS-P Suspension-Kit-G6	73121020	61x130x130	0.22	6941497784773	1

Tuotetiedot	
Polttoikä (L70)	100 000 h
Polttoikä (L80)	70 000 h
Polttoikä (L90)	50 000 h
Päälle-/poiskytkentöjä	100 000
Väriyhtenäisyys (SDCM)	3
Himmennettävyyys	BLE2
Säteilykulma	120 °
Väri	Valkoinen RAL9003
RAL-numero	9003
Värintoistoindeksi (CRI)	Enintään > 97
UGR	19
Kotelointiluokka (IP)	IP40
Iskunkestävyysluokka (IK)	IK03
Suojausluokka	I
Risk group (EN 62471)	RG0
Sisältää ohjauslaitteen	True
Hehkulankatesti	650 °C
Kuljettajan virheprosentti (5 000 tunnin kohdalla)	≤ 0,05 %
Tehokerroin	≥ 0,95

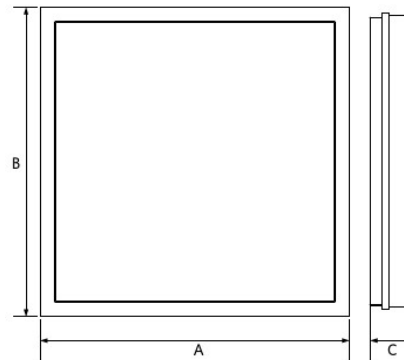
Sähkönsyöttö	
Taajuus	50 - 60 Hz
Nimellisjännitealue	220 - 240 V
DC input voltage	Ei
Mekaaniset ominaisuudet	
Kotelon materiaali	Alumiini
Suojuksen materiaali	PMMA
Käyttöolosuhteet	
Toimintalämpötila	-10 - 45 °C
Käyttölämpötila	25 °C
Varastointilämpötila	-25 - 50 °C



## Mittapiirustus (mm)



Type	A	B
Rd550	538	86
Rd900	900	106



Type	A	B	C
Sq595	595	595	87,6
Sq620	620	620	87,6

## Fotometriset tiedot

