



Waterproof Classic

- Kompakti jälkiasennettava vedenpitävä valaisin, irrotettava kansi
- Joustava asennus: johdotus takaa ja sivuilta
- Yhteensopiva 2,5 mm² johtojen kanssa, 5-johdin johdotus mahdollista
- Helppo, vandalismin kestävät kiinnikkeet



Tuotetiedot

Tuotekoodi	Tuotenimi	Vastaava hehku- lamppu	Teho (W)	Valovirta (lm)	Valotehokkuus (lm/W)	Valonväri (K)	Paino (kg/kpl)
Hätävaloversio 3 tuntia, Päälle-Pois							
549013001500	LEDWaterproof-CLA-E L1250-20W-4000-EM3	TL 1x36W	20	2500	125	4000	1,97

Varusteet



531098000100
LEDWaterproof-CLA-Sensor

Pakkaustiedot

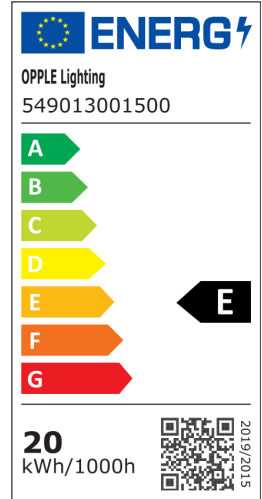
Tuote			Pakkaus			
Tuotekoodi	Tuotenimi	EU HS Code	Mitat (mm) (PxLxK)	Bruttopaino (kg)	EAN	kpl / laatikko
549013001500	LEDWaterproof-CLA-E L1250-20W-4000-EM3	94051190	1266x128x88	2,18	6941497754721	1
531098000100	LEDWaterproof-CLA-Sensor	85365005	50x175x30	0,08	6941497756350	1

Tekniset tiedot	
Polttoikä (h) (L70)	50.000 h
Polttoikä (h) (L80)	30.000 h
Päälle-/poiskytkentöjä	100.000
Väriyhtenäisyys (SDCM)	4
Himmennettävyyys	On-Off
Sensor type	Ei
Sensortechniikka	Ei
Säteilykulma	120°
Väri	Harmaa RAL 7035
CRI	≥ 80
Kotelointiluokka (IP)	IP65
Iskunkestävyysluokka	IK08
Suojausluokka	I
Risk group (EN 62471)	RG0
Sisältää ohjauslaitteen	Kyllä
Hehkulankatesti	850°C
Tehokerroin	≥ 0,9
Tulojohdon halkaisija	1mm ² - 2.5mm ²
Tulokaapelin enimmäishalkaisija (mm)	5-11 mm

Sähkönsyöttö	
Taajuus	50/60 Hz
Nimellisjännitealue	220-240 V
DC input voltage	Katso luettelon liite, Liitântätiedot

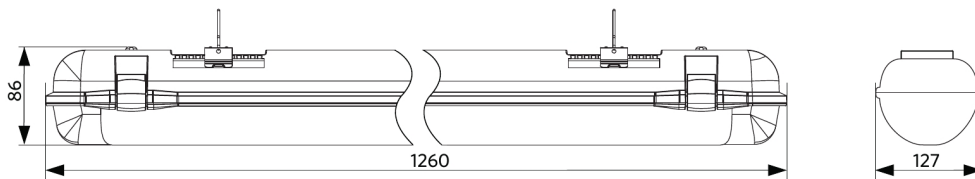
Mekaaniset ominaisuudet	
Runkomateriaali	Polykarbonaatti
UV:n kestävä	Kyllä
Optinen materiaali	Polykarbonaatti
Kattokiinnikkeet	ruostumaton teräs

Käyttöolosuhteet	
Toimintalämpötila	-25-+40°C
Käyttölämpötila	+25°C
Varastointilämpötila	-30-+50°C

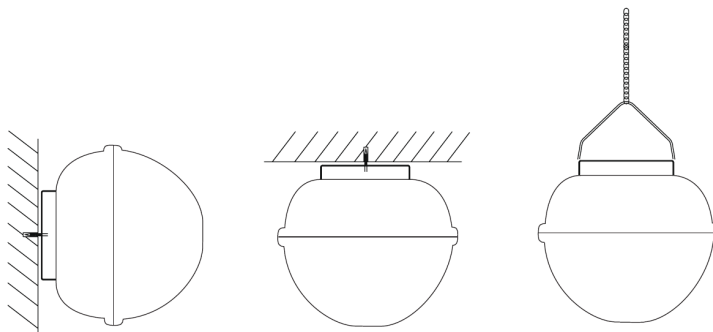


Mittapiirustus (mm)

LEDWaterproof-CLA-E L1250



Asennusvaihtoehdot



Fotometriset tiedot

